





| | DESCRIPCION | UDS. |
|---|--|------|
|  | Válvula check DN65 doble disco inox EPDM 10/16 | 1 |
|  | Válvula compuerta cierre elástico F4 PN16 DN65 | 2 |
|  | Carrete Telescópico Desmontaje DN 65 PN 16 | 1 |
|  | Brida Roscada DN 65 x 2 1/2" PN 16 | 2 |
|  | Junta plana taladrada DN65 PN10/16 | 5 |
|  | Enlace Union Reparacion Macho PN10/16 2" 1/2" | 2 |


LEYENDA


 GRIFO COMPROBACION

 CONTADOR DE AGUA FRIA

 VALVULA DE CORTE

 FILTRO

 ANTIRRETORNO

 VALVULA REDUCTORA PRESION